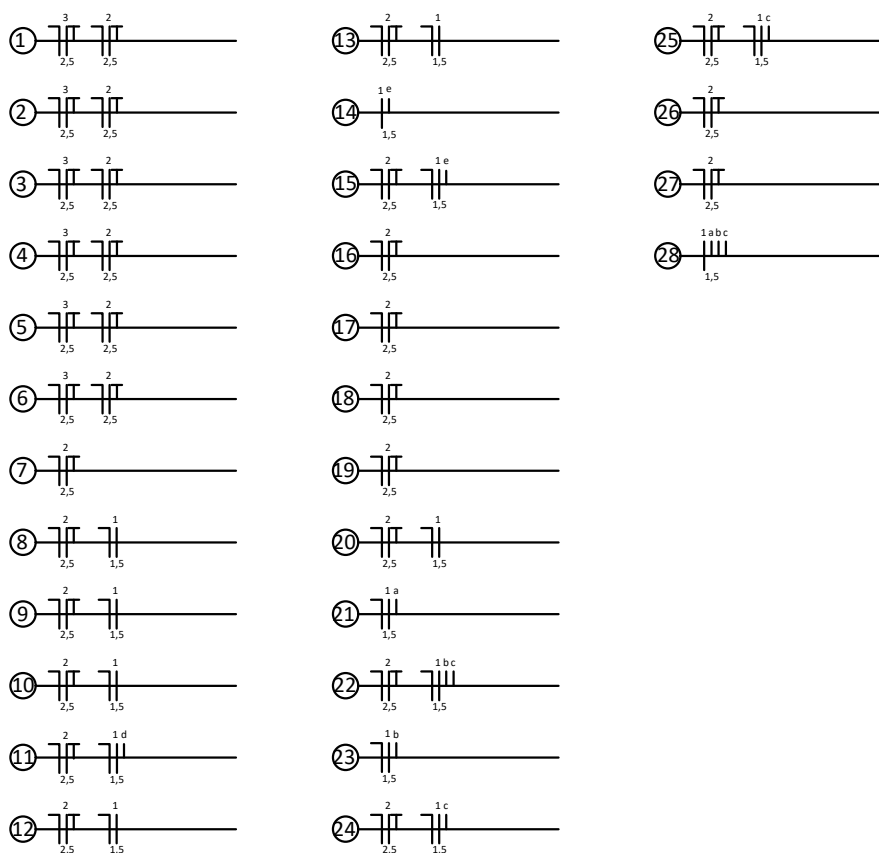
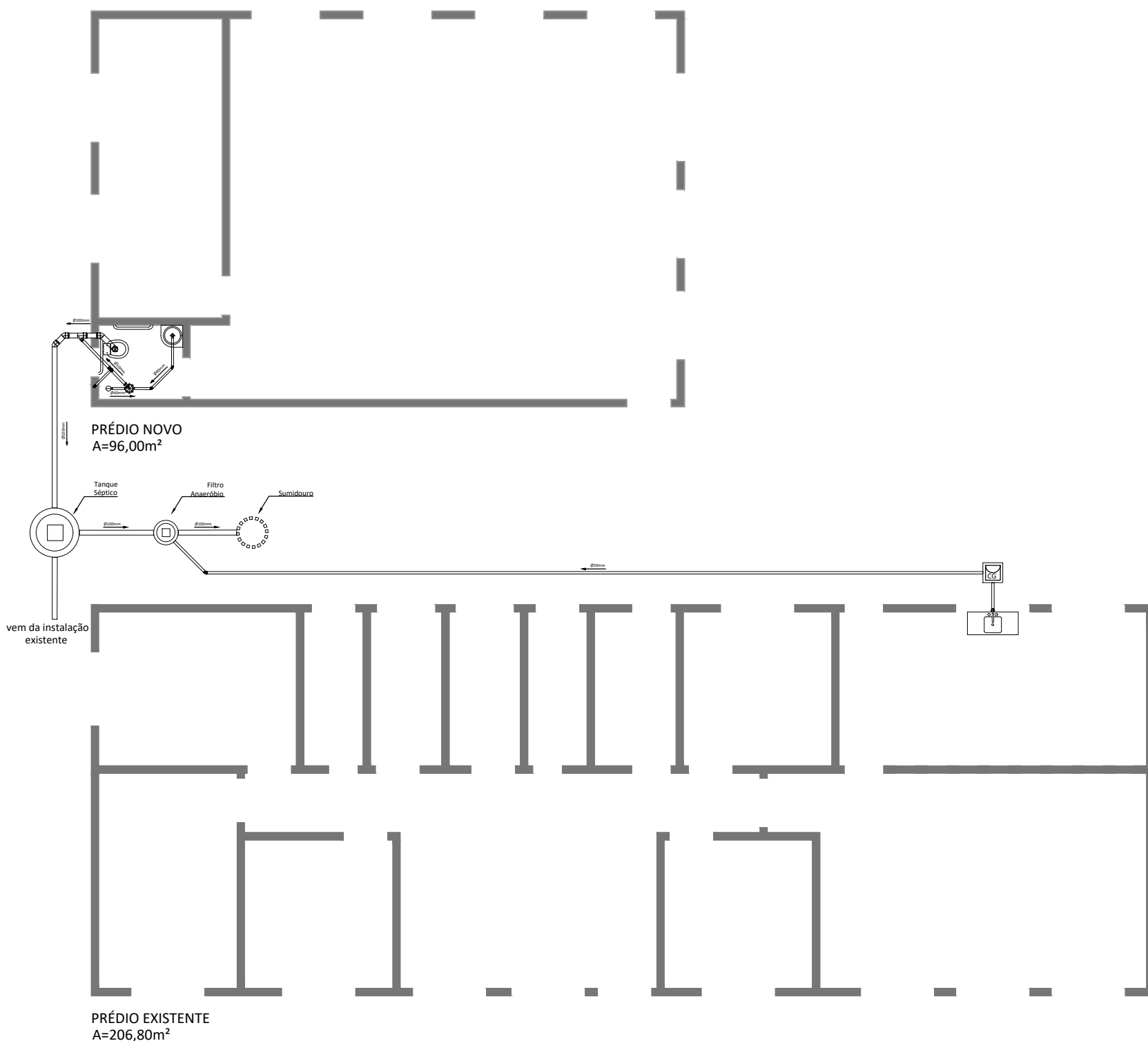
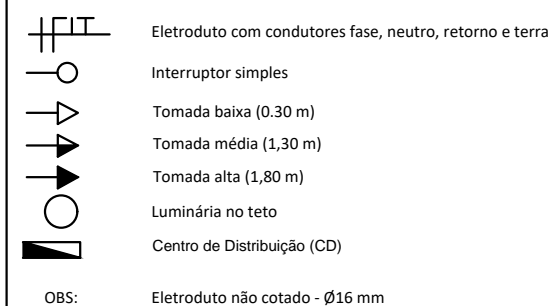


PRÉDIO NOVO
A=96,00m²

4mm²
vem da caixa
de entrada



QUADRO DE CARGAS											
CIRC.	ILUMINAÇÃO			TOMADAS		FOGÃO IND.	TORNEIRA	AR COND.	CHUVEIRO	POTÊNCIA (W)	DISJUNT. (A)
Nº	100W	160W	220W	100W	600W	7400W	5500W	2000w	5500W	(W)	(A)
1	9	-	-	-	-	-	-	-	-	900	10
2	-	-	-	16	-	-	-	-	-	1600	10
3	-	-	-	-	-	-	-	1	-	2000	16
CARGA INSTALADA: 4.500W										DIMENSIONAMENTO	



PRÉDIO EXISTENTE
A=206,80m²



PREFEITURA MUNICIPAL DE PANTANO GRANDE
Rua Waldo Machado de Oliveira, 177
Pantano Grande / RS
(51) 3734.2220
www.pantanogrande.rs.gov.br

PROJETO: AMPLIAÇÃO E REFORMA CRAS

ENDEREÇO: RUA DOM JOÃO VI, 172 - VILA NOVA

PROPRIETÁRIO: PREFEITURA DE PANTANO GRANDE

RESPONSÁVEL TÉCNICO: **ENG. JUANITA RIBEIRO DE CASTRO** CREA RS275639

DATA: 26/03/2026 ÁREA: 96,00 ESCALA: S/ESC.

ASS. ALCIDES EMILIO PAGANOTTO
PREFEITO MUNICIPAL DE PANTANO GRANDE

ASS. RESPONSÁVEL TÉCNICO

PRANCHA: HIDROSSANITÁRIO E ELÉTRICO

4/5